



Koci Mięk

Magazyn o kotach i nie tylko

Nr 13 12/2024


ZWIERZOGRÓD

WOŁONTARIAT

CIESZYN

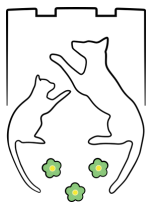
www.cieszynskizwierzogrod.pl

Porady behawiorysty Świąteczne kocie przysmaki



ZWRZ020

@CieszynskiZwierzogrod



FUNDACJA

CIESZYŃSKI
ZWIERZOGRÓD

Fundacja Cieszyński Zwierzogród
ul. Katowicka 157, 43-400 Cieszyn

KRS 0000936951

NIP: 5482740754

REGON: 520613355

Nr konta: 69 1600 1462 1808 9411 6000 0001

Redaktor naczelna

Ania Wnuk

Redaktor prowadząca

Ola Jakubowska

Zespół redakcyjny

Estera Marczyk

Sonia Romanowska

Edyta Frymel

Sabina Urbaniak



Opracowanie graficzne i skład

Ola Jakubowska

Projekt okładki

Ania Wnuk

Zdjęcie na okładce

Jagoda Mrozowska No To Cyk Fotografia

Logo

@Twórczy Byk

Druk

Drukarnia Offsetdruk i media sp. z o.o.

Drodzy miłośnicy kotów,


Z okazji zbliżających się Świąt Bożego Narodzenia życzę Wam ciepła, które otuli Was niczym kocie futro w zimowy wieczór, spokoju, jakiego doświadczamy, patrząc na spokojny, zrelaksowany oddech naszego futrzastego przyjaciela. Niech te święta będą pełne miłości, jak ta, którą koty dzielą z nami każdego dnia – subtelną, pełną zaufania, i bez słów.

Życzę Wam, by każdy dzień spędzany z Waszymi kotami był pełen radości i śmiechu. Niech Wasze domy będą pełne ciepła i harmonii (i kłaczków), a Wasze koty niech znajdą najwygodniejsze miejsca na Waszych kolanach, by razem cieszyć się magiczną atmosferą tych wyjątkowych chwil.

Niech w nadchodzącym roku nie zabraknie kocich kłaczków w ulubionej kawie, mrużenia przy uchu i tajemniczych spojrzeń, które mówią więcej niż słowa. Życzę także zdrowia dla Was i Waszych ukochanych kotków – niech każdy kolejny dzień przynosi Wam nowe, piękne wspomnienia z tego niesamowitego, pełnego radości i przygód kociego świata.

Wesołych Świąt, pełnych futrzastej miłości i kociego uroku! Niech nadchodzący rok będzie równie magiczny, jak każda chwila spędzona z Waszymi kotami.

Z kocimi pozdrowieniami! 🐾🎄



Redaktor naczelna

*Pozdrawiam,
Ania Wnuk*

DOM POSZUKIWANY

Franuś




Płeć: Kocur
Wiek: 8 lat
Umaszczenie: Czarno-białe
Sierść: Krótka
Rasa: Europejski
Sterylizacja/Kastracja: Tak
Test na FeLV: Negatywny
Test na FIV: Negatywny
Status: Gotowy do adopcji
Miejsce pobytu: Kociogród

To właśnie ja jestem ozdobą świątecznego kubeczka

Duże rozmiary i zawadiacka grzywka to moje znaki rozpoznawcze. Może nie jestem już najmłodszy, ale mizianki nadal uwielbiam. Jestem też mistrzem barankowania. Jestem raczej spokojnym kocurkiem. Takim, wiecie który już więcej leży i śpi aniżeli demoluje mieszkanie. Jestem zatem doskonałym kandydatem na towarzysza dłuższych, jesiennych wieczorów. Czekam na Wasze telefony.

Płeć: Kotka
Wiek: 2 lata
Umaszczenie: Czarno-białe
Sierść: Krótka
Rasa: Europejski
Sterylizacja/Kastracja: Tak
Test na FeLV: Negatywny
Test na FIV: Negatywny
Status: Gotowy do adopcji
Miejsce pobytu: Kociogród

Dama Karo



Kocia dama z uroczym rombem na nosku

Z ogromną przyjemnością pragnę się Państwu przedstawić. Jak wskazuje moje imię jestem kocią damą z uroczym rombem na nosku ❤️🖤❤️ Mam miękkie, czarno - białe futerko, jestem młoda i chętna na głaski, aczkolwiek przyznaję, że na własnych zasadach. Nie przepadam szczególnie za tłumami koteczków, ale w mniejszej grupie znanych mi kocich przyjaciół odnajduję się bez problemu. Czy mogę zostać Twoją najlepszą przyjaciółką?

POZDROWIENIA Z NOWEGO DOMU

Hejka, tu Wasza Frida 🥰 A więc tak, skrobałam swoje ogłoszenie adopcyjne aż tu nagle ciocka zapakowała mnie do mojego tykiego transporterka i zawiozła do nowego domku 🏠❤️🥰 Tu poznałam Pyżę i oglądałam świat ze słonecznego balkonu. Taka że mnie szczęściara. Przesyłam wszystkim małą buziaczkę 🥰



Kociogród



Dzień dobry, mrrrrrrrujące pozdrowienia z domku przesyła Zara i Bąbel ❤️❤️ Chcemy wszystkim naszym kocim koleżankom i kolegom z Kociogrodu przekazać ważne info. Nie traćcie nadziei na własny domek 🏠❤️ W życiu Zary i moim, czyli Bąbla nie zawsze układało się dobrze, ale udało się 🥰🥰 Znaleźliśmy swojego człowieka na wyjątkość 🥰🥰



Kociogród



Heeeelooot, z tej strony Ogórcio i Żabcia. Od czego by tu zacząć? Tyle fajnych rzeczy się podzieliło, że aż zakręciło się nam w naszych małych łebkach 😂 Nasze fotki z domku mówią same za siebie. Jesteśmy kochani i szczęśliwi 🥰🥰🥰 Pozdrawiamy wszystkie Ciocie i Wujków ze Zwierzogrodu ❤️

Kociogród



ŚWIĄTECZNE CIASTECZKA DLA KOTÓW

Okres Bożego Narodzenia to czas wzmożonych aktywności kuchennych. W wielu domach unosi się zapach pierników i innych świątecznych ciasteczek i innych rarytasów. W okresie tym częściej niż zwykle dopuszczamy się “rozpieszczania” Naszych pupili ludzkim jedzeniem. Dbając o zdrowie swojego kota, warto zastanowić się nad tym, co znajduje się w jego misce. Jedzenie z Naszego stołu jest nie tylko niezdrowe dla Naszych pupili, ale czasem może być wręcz trujące lub prowadzić do rewolucji żołądkowych. Chcąc zaspokoić ludzką chęć rozpieszczania swoich pupili w okresie świątecznym proponujemy przepisy na świąteczne ciasteczka dla kotów

1. Kocie kuleczki z kurczakiem

Składniki:

- 1 filiżanka mąki ryżowej
- 1/2 filiżanki płatków owsianych
- 1 jajko
- 1/4 filiżanki puree z kurczaka
- 1 łyżeczka oleju kokosowego
- 1 łyżka posiekanej świeżej mięty

Wykonanie:

- W dużej misce wymieszaj mąkę ryżową, płatki owsiane i posiekaną świeżą miętę.
- Dodaj jajko, puree z kurczaka i olej kokosowy. Dokładnie wymieszaj, aby utworzyć jednolitą masę.
- Formuj małe kulki i układaj je na blasze do pieczenia.
- Piecz w nagrzanym piekarniku do 180°C przez około 15-20 minut, aż kuleczki staną się złociste

2. Ciasteczka z tuńczykiem

Składniki:

- 140 g tuńczyka z puszki w sosie własnym
- 1 jajko
- 120 g mąki owsianej
- 1 łyżka stołowa oleju słonecznikowego
- 1 lub 2 łyżki stołowe wody

Przygotowanie

- Podgrzej piec do 180 stopni.
- Wymieszaj za pomocą miksera tuńczyka z jajkiem i olejem. Na koniec dodaj wodę i mąkę i mieszaj nadal do powstania jednolitej masy.
- Z ciasta formuj małe kuleczki, a następnie wykładaj je na wyłożoną papierem do pieczenia blachę.
- Kocie ciasteczka z tuńczykiem najlepiej piec w piecu około 15 minut.



3. Kocie ciasteczka z kurczakiem

Składniki:

- 250 g kurczaka bez kości
- 1 łyżka stołowa jogurtu
- 1 łyżeczka oleju słonecznikowego
- 200 g maki ryżowej
- 1 jajko

Przygotowanie

- Podgrzej piec do temperatury 175 stopni.
- Pokrój kurczaka w małe kawałki, a następnie gotuj go w gorącej wodzie. Po ugotowaniu odstaw mięso do ostygnięcia, a następnie zmiksuuj je blenderem lub mikserem.
- Dodaj jajko, jogurt i olej, a następnie dokładnie wymieszaj widelcem.
- Na koniec dodawaj łyżką mąkę ryżową do momentu uzyskania jednolitej masy.
- Zamiast gotowanego kurczaka możesz skorzystać z karmy mokrej z naturalnym kurczakiem.
- Za pomocą dwóch łyżeczek formuj małe ciasteczka i wykładaj je na blasze do pieczenia. Lekko spłaszcz ciasteczka za pomocą widelca.
- Piecz ciasteczka około 20 min. w piecu.

4. Serca z sardynek

Składniki:

- 150 g sardynek
- 1 szklanka mąki owsianej
- 1 łyżka siemienia lnianego wymieszana z 3 łyżkami wody i odstawiona na 15 minut do lodówki
- 1 łyżka oliwy z oliwek
- 1 łyżka kocimiętki

Wykonanie:

- Zmiksuuj składniki w robocie kuchennym, aż powstanie gładkie ciasto, w razie potrzeby dodając dodatkową oliwę z oliwek.
- Rozwałkuj ciasto na papierze do pieczenia ustawionym na blasce i uformuj na grubość około pół centymetra, a następnie za pomocą foremki do ciastek uformuj smakołyki w kształcie serc.
- Uformowane ciasteczka układamy na blaszce wyłożonej papierem do pieczenia i pieczemy w piekarniku około 10 minut w temperaturze 180 stopni.
- Można je przechowywać w szczelnym pojemniku w lodówce do 7 dni.

Tekst: AW

AKCESORIA DLA KOTÓW

Z TYCH LEPIEJ ZREZYGNUJ! - CZ. II

W poprzednim numerze mogliście przeczytać o tym, dlaczego powinno unikać się łączonych misek oraz kuwet samoczyszczących. Akcesoriów niezalecanych dla kotów jest cała masa, dlatego poniżej znajdziecie kilka kolejnych przykładów.

UBRANKA DLA KOTÓW

Pomimo tego, że ubranka dla kotów można z łatwością kupić w różnych rozmiarach, kolorach i o różnej tematyce (przebrania na Halloween, świąteczne itd.), to nie powinniśmy się na to decydować! Koty są bardzo wrażliwe i przebieranie ich w stroje grozi poważnymi konsekwencjami, np. zaburzeniami zachowania, czy popsuciem relacji z opiekunem. To, że Twój kot nie protestuje i na pierwszy rzut oka nie wydaje się być niezadowolony, to wcale nie świadczy o tym, że akceptuje taką sytuację. Niektóre koty mniej ekspresyjnie wyrażają swoje niezadowolenie, ale nie zmienia to faktu, że przebieranie ich jest pewną formą przekraczania ich granic. Wyjątkiem są koty, które nie posiadają sierści, np. sfinksy oraz koty, którym lekarz weterynarii zaleca okresowe

zakładanie ubranka, np. z powodu choroby skóry.



KUWETA TYPU HOP-IN

W przypadku tego rodzaju kuwety zmuszamy kota do załatwiania się w sposób niezgodny z jego naturalnymi potrzebami i zachowaniami. Aby móc skorzystać z takiej kuwety, kot musi wskoczyć do niej od góry przez otwór, co może generować wiele problemów. Dlaczego kuweta typu hop-in to zły wybór?

- Korzystanie z takiej kuwety może być dla kota stresujące, ponieważ jego naturalna potrzeba kontroli otoczenia jest wtedy niemożliwa do zrealizowania. Poczucie utraty kontroli może spowodować rezygnację z załatwiania swoich potrzeb w kuwecie.

- W przypadku domów wielokociach taki rodzaj kuwety może być źródłem konfliktu pomiędzy kotami - kiedy jeden kot będzie korzystał z kuwety, a drugi wskoczy na nią blokując tym samym pierwszemu kotu możliwość wyjścia, może dojść pomiędzy nimi do nieprzyjemnej sytuacji generującej nawet zachowania agresywne.
- Kuwety typu hop-in absolutnie nie nadają się dla kotów starszych lub z problemami ortopedycznymi. Z powodu dyskomfortu związanego ze wskakiwaniem do kuwety kot może z niej całkowicie zrezygnować!



OBROŻA DLA KOTA

Zakładanie kotu obroży to bardzo zły pomysł. Dotyczy to zarówno zwykłych obroży ozdobnych jak i tych przeciw pasożytniczych. Kot noszący obroże będzie stale odczuwał

dyskomfort - tak jak w przypadku ubranek oraz może wyrządzić sobie krzywdę! Istnieje spore ryzyko, że kot zeskakując z jakiejś powierzchni zaczepi się o obroże, co może skutkować poważnym uszczerbkiem na zdrowiu, a nawet śmiercią. Nierzadko zdarzają się również sytuacje, w których kot podczas wylizywania się zaczepia swoją żuchwą o pasek obroży. Popularne obroże z dzwoneczkiem mogą być źródłem poważnej frustracji i problemów behawioralnych!



Edyta Frymel

Zoopsycholog i zoodietetyk. Specjalizuje się w relacji człowieka ze zwierzętami domowymi oraz prowadzi konsultacje i terapie behawioralne psów i kotów. Wolontariuszka Fundacji Cieszyński Zwierzogród i autorka treści w "Kocie Porady".

 psychologiazwierzat.com

 [psychologia_zwierzat](https://www.instagram.com/psychologia_zwierzat)




Z ŻYCIA ZWIERZOGRODU

My KOTY postanowiliśmy przejąć tę stronę gazety, ponieważ jako stali mieszkańcy Kociogrodu wiemy najlepiej co u Nas się dzieje, ale dziś głos oddajemy naszym ludziom...



Niedawno nasi wolontariusze wybrali się na wycieczkę i odwiedzili "Fundację dla szceniąt Judyta". Miejsce, gdzie opiekują się psami, a szczególnie szczeniactkami. Fundacja ta przyjmuje szczenięta porzucone, chore, skrzywdzone, po wypadkach, zabierane z rowów, pól i ulic – często z matkami. W fundacji są one leczone, przygotowywane do adopcji i szukają dla nich dobrych, kochających domów.



Mieliśmy okazję zobaczyć, jak działają podobne organizacje i wiele się nauczyć. Było to niezwykle inspirujące doświadczenie, które pokazało, jak wiele można zrobić dla zwierząt w potrzebie. Fundacja Judyta to miejsce pełne miłości i troski, gdzie każdy piesek ma szansę na lepsze życie. Fundacja opiekuje się również psami niepełnosprawnymi. Podstawą pomocy psom o różnym stopniu niepełnosprawności jest zaplecze rehabilitacyjne. Każdy podopieczny Judytowa ma dostęp do pełnej pomocy w tym zakresie. Więcej na temat działań tej Fundacji możecie znaleźć na <https://fundacjajudyta.com/>



Zorganizowanie wyjazdu oraz wymiana doświadczeń była możliwa dzięki środkom z dofinansowania w programie Korpus Solidarności – Program Wspierania i Rozwoju Wolontariatu Systematycznego na lata 2018-2030.



Wszystkiego najlepszego
Z OKAZJI ŚWIAT
zaczyna
Agnieszka i Magi
P.S. Proszymy wasy ocie
kota 🐾

W grudniu w Kociogrodzie nie odbywają się Dni Otwarte, ale niektórzy z Was i tak nas odwiedzili. To byli nasi Mikołajowie, którzy odczytali nasz listy i postanowili spełnić nasze życzenia. Ci z nich, którzy mieli możliwość i postanowili wręczyć nam prezenty osobiście przybyli na specjalne Mikołajkowe Spotkanie z Nami.

Byliśmy bardzo grzeczni i dostaliśmy górę prezentów: pyszną karmą, zabawki, nowe transporterki, suplementy, kuwetki i przewspaniałe legowiska. Zapas pysznych płynnych smaczków dzięki którym lekarstwa lepiej się zjada. Dostaliśmy również "vouchery" na zabiegi oraz prześwietlenia rentgenowskie. Skala dobroci kochanych Mikołajów przerosła nasze najśmielsze wyobrażenia. Oprócz prezentów było również dużo przytulania i zabawy. Bardzo serdecznie dziękujemy 🥰



NES I JEGO SEN U MACKOWSKICH CZĘŚĆ II

Pod drzewem siedzi człowiek w za dużej, czarnej kamizelce. W ręce trzyma mały nożyk, którym struga kawałek drewna. Za krótkie spodnie, przetarte buty, srebrny, przerzedzony włos i krótka szczecina na brodzie dopełnia obraz Czeresniaka. Gdy wołanie dziecka dobiega do uszu mężczyzny, podnosi swoją głowę, uśmiechając się do małej jak do najcenniejszego skarbu.

- Tato, tato, to będzie dla ciebie!

Dziewczynka nazbierała kilka żółtych kwiatków i teraz biegnie z nimi w kierunku ojca. I nagle przestaje być pięknie. Coś w obrazie się zmienia. Na polanie zaczyna być coraz ciemniej, słońce chowa się za chmurami, które pojawiły się znikąd, zrywa się wiatr.

Czeresniak wstaje z głową pochyloną, nie patrzy na małą. Utkwił wzrok w ziemię. Z ręki wypada mu wystrugany kawałek drewna, zamieniając się w krzyż. Krzyż wbity jest mocno w glebę, wskazując na miejsce pochówku. Mężczyźnie uginają się kolana, opada bez sił i mimo porywistego wiatru, słysząc rozpacz człowieka przeklętego.

Tymczasem w miejscu, gdzie stała dziewczynka, polana zniknęła. Pojawiły się mokradła. Śmierdząca, stojąca woda dotarła do nozdrzy Nesa. Wiatr ustał, nastała cisza i spokój, przerywana tylko szlochem mężczyzny.

Nes spogląda to na Czeresniaka to na mokradła. Obraz dziecka z ojcem na polanie został przerwany, identycznie jak przerywa się kartkę, dzieląc ją na dwie części. Na granicy rozdzielonych światów stoi dziewczynka. Uderza rączkami jakby o niewidoczną ścianę, próbując dostać się do ojca. Krzyczy, ale nic nie słysząc. W końcu również i ona opada bez sił na kolana, wtulona w niewidzialną ścianę, wpatrzona w Czeresniaka, płacząca. Scena trwa chwilę, po czym twarz małej się zmienia. Ociera rączką swoją buzię, podnosi głowę do góry i odwraca ją... w stronę Nesa.

Teraz dziewczynka patrzy w oczy czarnego kota z pełną świadomością, że on przyglądał się całej tej sytuacji. Nie ma w niej nienawiści, nie ma i złości. To co Nes widzi to nadzieja. Nadzieja, że ktoś jej w końcu pomoże.

Powoli strach Nesa i nastroszone z szoku futro ustępują. Dziewczynka widziana w domu Czeresniaka, patrzy teraz na niego i mówi:

- kocie musisz mi pomóc, ja żyję...

ŻYJE... ONA ŻYJE...

TESKT:SR

Koci Mialk poleca

OPOWIEŚCI O CHURCHILLU, BABIE I GRUBYCH KOTACH



Już za chwilę nadejdzie piękny czas dla wszystkich, a szczególnie dla nas, czyli święta. Ja już jedno przeżyłem z Babą, więc trochę wiem, czego się spodziewać... Nowe smakołyki. W tym czasie Baba dostaje jakiegoś jedzeniowego amoku i zaczyna gotować i jeść zupełnie inne przysmaki niż zazwyczaj. Lubię tą odmianę, zawsze można załapać się na jakieś nowe smaki. Zwłaszcza że wśród nich są głównie ryby, a ja je bardzo lubię. Kiedyś ukradłem z balkonu całego karpia, jak siostra Baby przyjechała na święta. To znaczy jak go zabierałem, to myślałem że to dla mnie. No bo po co kładzie się całą rybę w miseczce na podłodze, jak nie dla kota? Na moje nieszczęście siostra Baby okazała się jeszcze gorsza od niej i wyszarpała mi moją zdobycz z pyszczką. Zamknęła drzwi balkonowe i byłem zmuszony zadowolić się lizaniem szyby i wyobrażaniem sobie smaku tego karpia... Podłóż... Choinka Jakby kto nie wiedział - to taki rodzaj drapak z dodatkowymi atrakcjami. Poza głównym pniem do drapania, ma dużo bocznych gałęzi na które można wskakiwać, gryźć je i szarpać takie śmieszne małe zielone liście które z nich wyrastają. Poza tym są tam pozawieszane różne zabawki - piłeczki, suszone owoce, takie srebrne nitki i inne. Można się nimi bawić na tym drapaku, zrzucić na ziemię albo biegać z nimi po całym mieszkaniu.

Po choince też fajnie jest się wspinać i z niej potem skakać. Nasza przewróciła się tylko raz i to już na koniec świąt, ale w tym roku mamy plan przeprowadzić jej całkowitą anihilację. Grube koty pozrzucają zabawki, Kot bez łapy oprze się o pień a ja ze szczytu będę dowodził akcją przewrotną. Musimy mieć przecież, jakąś radość z tych świąt. Prezenty jeśli myślicie, że dostajemy jakieś na święta od Baby to jesteście w błędzie. Czasem wpadną tylko jakieś dodatkowe smaczki. Ale Baba dostaje różne i one są zawsze zapakowane w pudełka. A to już jest dla nas wystarczający prezent. Zaczynamy je okupować jak tylko Baba wyjmie zawartość i trwa to zazwyczaj przynajmniej do Trzech Króli. Nie ma pudełka zbyt małego, żeby nie spróbować do niego wejść. Jest to czasem dość trudne, ale jakoś się tam upchniemy. Gruby Czarno - Biały kot lubi też leżeć na torebkach na prezenty lub papierze z paczek. Ja osobiście wolę na czymś bardziej miękkim. Śnieg. Nie rozumiem po co ludziom to białe dziadostwo na święta. Dałem się na to nabrać tylko raz, jak wpadłem w ten zimny ohydny puch na balkonie. Nie dość, że mokre to jeszcze nawet nie da się zjeść. To znaczy nie że nie próbowałem, ale to było takie niesmaczne, że musiałem natychmiast zagryźć smaczkiem. Bo pieroga mi Baba poskapiła. Podobno w Wigilię zwierzęta mówią ludzkim głosem. Ja nie zamierzam, nadal będę Waszym kocim głosem w domu Baby. Wesołych Świąt!!!

Tekst: SU

ROZRYWKOWE KOTY

czyli jawny plan dominacji nad światem



NADAL WYDAJE CI SIĘ, ŻE TO TY RZĄDZISZ?? 

CHWILA RELAKSU

Elfy Św. Mikołaja ukryły w wykreślance 15 imion Naszych podopiecznych, zarówno tych , którzy jeszcze mieszkają w Kociogrodzie jak i tych, którzy znaleźli już swoich Nowych opiekunów. Sprawdź swoją wiedzę na temat Naszych kotów i wyszukaj wszystkie imiona.

P.s na Naszym FB możesz znaleźć podpowiedzi odnośnie imion Naszych podopiecznych

Z	U	Q	U	R	P	B	D	K	N	A	S	T	K	A
G	T	O	C	Z	E	G	R	M	G	E	B	R	B	A
L	E	A	C	S	D	R	A	R	F	O	R	E	S	T
O	L	Z	I	K	R	K	P	S	S	Q	A	U	W	Q
P	L	C	R	C	O	R	E	L	M	G	U	F	V	L
E	A	Q	P	G	D	B	L	W	N	X	X	X	N	C
Z	N	V	R	O	E	D	L	P	G	M	I	M	K	U
C	U	I	I	G	R	J	A	A	Z	U	Q	B	C	L
Q	S	G	S	A	K	O	C	Z	U	R	I	N	C	I
C	T	X	C	V	C	H	E	E	T	O	S	J	Y	P
M	J	Z	I	J	T	P	E	P	P	E	R	B	M	E
A	Y	W	L	Q	Q	I	Y	J	Q	Z	M	Y	Y	K
R	B	C	L	H	Q	J	U	B	T	O	S	C	A	T
G	C	I	A	E	S	A	L	E	M	Z	A	Y	W	G
O	M	E	L	I	S	S	A	O	C	Q	W	U	M	B

ZWIERZOGRÓD
poleca



ŚWIĄTECZNY KUCZEK FRANKA

*PRODUKT REKOMENDOWANY
PRZEZ KOTY. 🐾

**DOKONUJĄC ZAKUPU WSPIERASZ RATOWANIE
ZWIERZĄT, PONIEWAŻ CAŁY DOCHÓD ZE
SPRZEDAŻY PRZEZNACZAMY NA POMOC I
UTRZYMANIE NASZYCH PODOPIECZNYCH**